

5761 PASSY

Projecteur linéaire à encastrer dans l'espace public. Commandable en deux longueurs, il permet les poses individuelles ou en ligne continue. Plateau de LED inclinable (0° à 25°) par réglage externe sans démontage du projecteur et sans affecter son étanchéité. Retournement de l'appareil dans son encastrement pour la direction opposée. Pose antivandalisme par clippage sans vis.

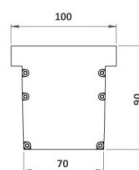
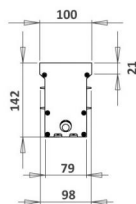
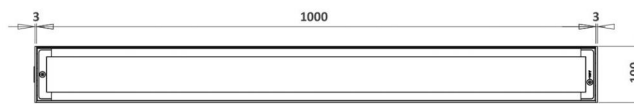
APPLICATIONS :

- Éclairage de façade de moyenne hauteur (10m)
- Mise en valeur d'éléments architecturaux, mobiliers urbains, arbres...
- Places et espaces publics

CARACTÉRISTIQUES

Longueur = 1 m

- Corps en aluminium anodisé incolore
- Fenêtre en verre organique antivandalisme
- Sans saillie
- Profilé d'encastrement et accessoires en aluminium extrudé pour une pose en ligne continue ou unitaire
- Réservation dans l'encastrement pour le passage du câble et interconnectique
- Supporte le roulage occasionnel de tout type de véhicule
- Option quadrichromie disponible
- Option coupe-flux disponible



Nombre de LED	32
Type de LED	LED de puissance. Pour pays chauds, nous consulter.
Couleur(s)	Blanc chaud 2700K (F), Blanc chaud 3000K (E), Blanc neutre 4000K (N), Blanc froid 6000K (W), Rouge (R), Ambre (O), Vert (V), Bleu (L), Bleu Royal (K)

Affinez votre sélection avec le configurateur produit en ligne, en fonction de vos critères techniques, en cliquant sur ce lien :

<http://www.lec.fr/5761-passy-r2432>

DOMAINE

Éclairage

Flux de référence : **7136 lm**

Cette valeur, obtenue en sortie de luminaire, correspond à l'optimum de nombre et de type de LED, pour un blanc froid (6000K)

CONFIGURATEUR.EMPLACEMENT

- Encastrés de sol sans saillie
- Encastrés de sol

CARACTÉRISTIQUES

Poids : **6500 g**

Options d'effets lumineux

- Option quadrichromie
- Orientable sur 1 axe
- Faisceau orientable
- Divers angles d'ouverture du faisceau lumineux
- Fenêtre plane transparente
- Animation couleur (option)

Alimentation - pilotage

- Longueur de câble **1 m**
- Intégré : 230V-Non dimmable, 230V-0/10V, 230V-DMX, 230V-DALI

Matériaux

- AL** Aluminium usiné anodisé satiné
- PC 2** Fenêtre polycarbonate, anti-vandalisme, anti-U.V., anti-rayures, M2

Tenue mécanique - Etanchéité

- Supporte le roulage occasionnel tous véhicules
- 4T** Résistant à compression de 4 tonnes
- IK10 60J** Résistant aux chocs de 60 joules (IK10)
- IP68** Étanche à l'immersion prolongée
- Orientation réglable sans démontage

5761 PASSY

Cette fiche présente toutes les optiques possibles pour ce produit, sous réserve de compatibilité avec le nombre de LED.

URL de ce produit : <http://www.lec.fr/5761-passy-r2432>

